


YATIRIM FONLARI HAFTALIK BÜLTENİ

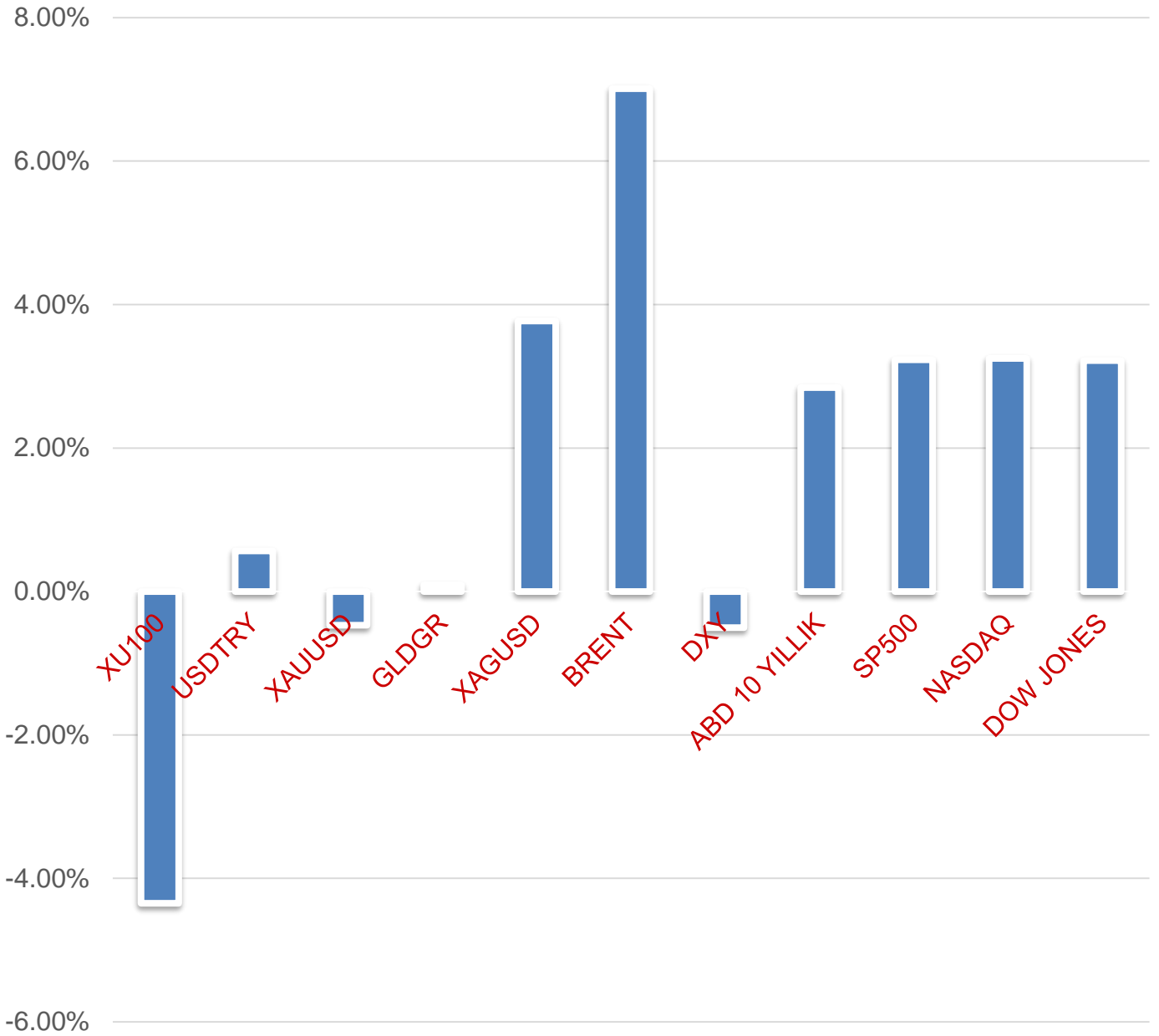


 **HALKYATIRIM**

halkyatirim.com.tr | 444 42 55

➤ *Geçtiğimiz hafta piyasadaki gelişmeler;*

HAFTALIK PERFORMANS (%)



FON TANIYALIM

(AES) Ak Portföy Petrol Yabancı BYF Fon Sepeti Fonu

Yatırım Amacı ve Politikası

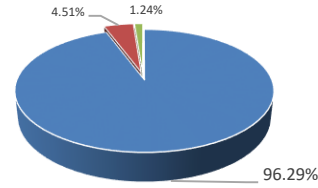
Fon toplam değerinin en az %80'i devamlı olarak, yabancı borsalarda işlem gören petrole dayalı borsa yatırım fonlarının katılma paylarına yatırılır. Fon, petrol emtia yabancı borsa yatırım fonları aracılığıyla petrol piyasalarına yatırım yapar. Petrol emtia yabancı borsa yatırım fonları, piyasalarda oluşan çeşitli tür ve vadelerdeki petrol ve petrol ürünleri fiyatlarını (WTI, Brent, RBOB Gasoline (Mazot), Low Sulphur Gas Oil [Benzin] vb) ve bu fiyatlara dayalı endeksleri takip etmek için kurulmuş ve katılma payları borsalarda işlem gören yatırım fonlarıdır. Petrol emtia yabancı borsa yatırım fonları, bu takip işlemini, vadeli işlem sözleşmeleri ile swap, opsiyon ve forward işlemler gibi türev işlemler aracılığıyla gerçekleştirirler. Karşılaştırma ölçütünün performansını sağlayabilmek ve getirilerini artırmak için türev araçlar aracılığıyla kaldıraçlı işlemler yapabilirler. Fon'un getirisi ağırlıklı olarak farklı vadelerdeki petrole dayalı vadeli işlem sözleşmeleri vb. finansal varlıklara yatırım yapan petrole dayalı borsa yatırım fonlarının getirisine bağlı olarak belirlenir.

1 2 3 4 5 6 7

Not: 1-2 Düşük Risk, 3-4-5 Orta Risk, 6-7 Yüksek risk seviyelerini ifade etmektedir.

Fon Portföy Yöneticisi	Ak Portföy
Fon Kodu	AES
Kuruluş Tarihi	08.04.2011
Tedavüldeki Payı	17.257.576.837
Fon Aktif Değeri(TL)	804.857.863
Yatırımcı Sayısı	27.290

Fon Varlık Dağılımı



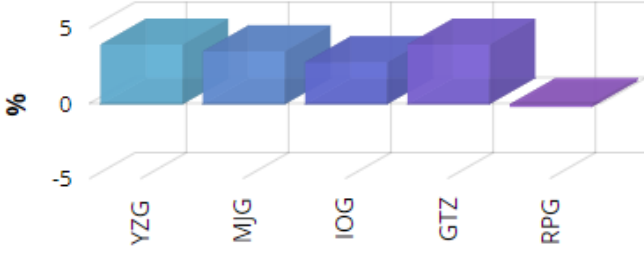
- Yabancı Borsa Yatırım Fonları
- Takasbank Para Piyasası
- Mevduat
- Diğer

Fon Getirisi ve Ölçüt Getiri

Periyot	Fon Net Getiri (%)	Ölçüt Getiri (%)	Mevduat Eşleniği
Son 1 Ay	-2.36	--	--
Son 3 Ay	-5.84	--	--
Son 6 Ay	0.53	--	1.12
Son 1 Yıl	34.08	--	9.15

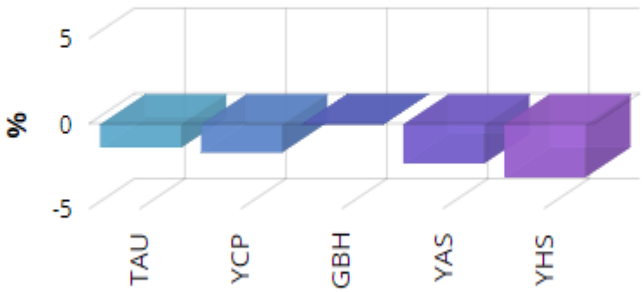
İlgili fona ulaşmak için [tıklayınız.](#)

Haftalık Getiri (%)



- Geçen haftanın kazananı **Kıymetli Madenler ve Emtia Fonları** oldu.

Haftalık Getiri (%)



- Geçen haftanın kaybedeni **Hisse Senedi Fonları** oldu.

• En Çok Kazandıran 5 Fon:

Ak Portföy Petrol Yab.
BYF Fon Sepeti Fonu
(AES): %8.75

Ak Portföy Avrupa Yab.
His. Sen. Fonu
(AFV): %5.27

Yapı Kredi Portföy Temiz
Enerji Değişken Fon
(YJH): %5.10

Yapı Kredi Port. Yab. Tek.
Sek. His. Sen. Fonu
(MPK): %4.46

Garanti Portföy Yab.
Teknoloji BYF Fon Sep.
Fonu
(GUH): %4.31

• En Çok Kaybettiren 5 Fon:

Ziraat Portföy Katılım His.
Sen. Fonu (HSYF)
(ZPE): -%8.09

Ziraat Port. BIST30 Dışı
Yıl. Paz. Şirk. HSYF
(ZJV): -%6.48

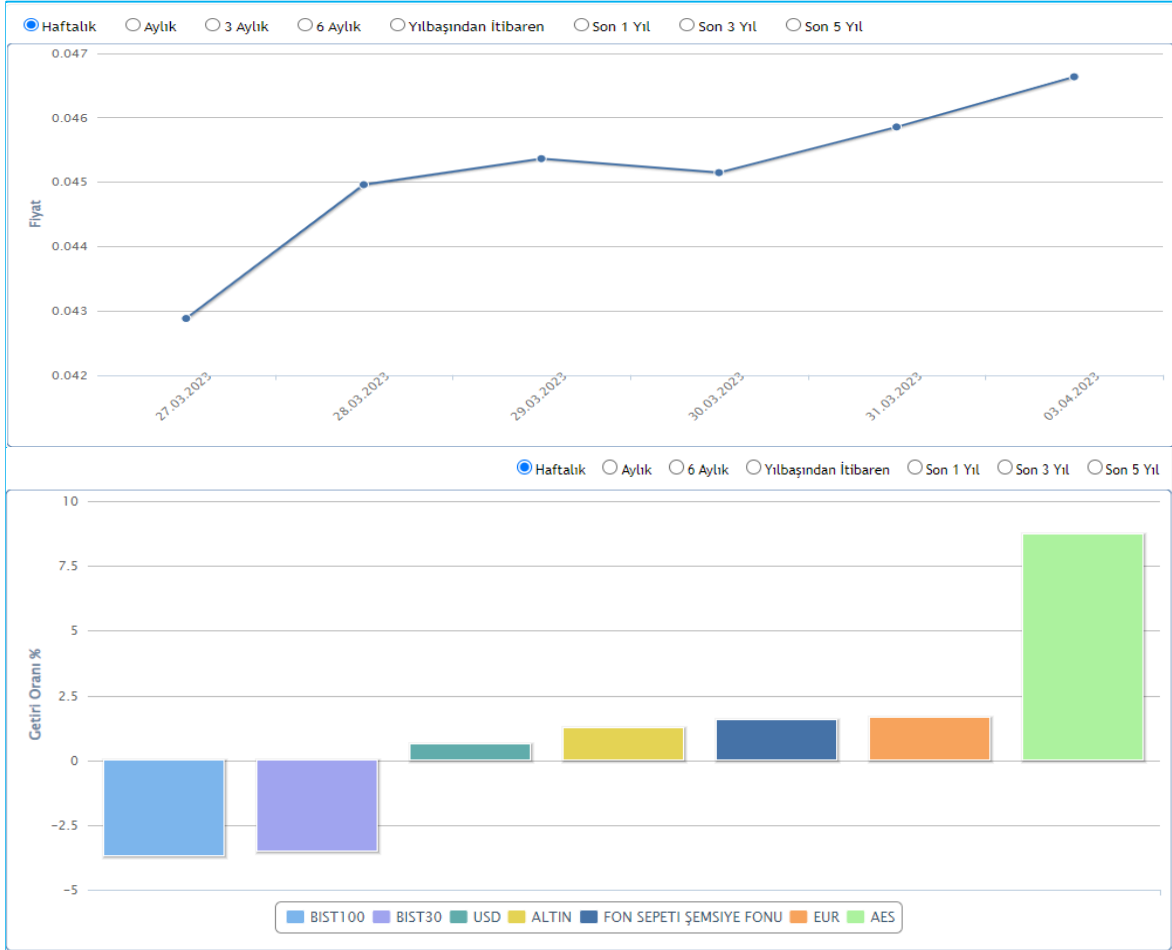
İş Portföy İş
Bank.İşt.End.His.Sn. (TL)
Fonu (HSYF)
(TI3): -%5.95

Ziraat Port. BIST100 Dışı
Şirk.His.Sen. Fonu
(HSYF)
(ZJL): -%5.89

Ziraat Portföy Agresif
Değişken Fon
(ZDZ): -%5.48

İlk sırada yer alan **Ak Portföy Petrol Yabancı BYF Fon Sepeti Fonu** bu hafta **%8.75** getiri sağlamıştır.

Haftanın Yıldızı: AES - Ak Portföy Petrol Yabancı BYF Fon Sepeti Fonu



Aylık Getiriler

Fon Aylık Getiriler (%)	Ocak	Şubat	Mart	Nisan	Mayıs	Haziran	Temmuz	Ağustos	Eylül	Ekim	Kasım	Aralık
2023	0.059	-2.694	-0.948	1.701	-	-	-	-	-	-	-	-
2022	17.936	9.741	21.881	0.874	20.708	-0.887	0.165	-1.091	-10.72	9.189	-5.893	-0.782
2021	7.101	17.115	12.356	5.452	7.022	10.319	-0.83	-5.484	13.637	15.322	16.246	11.045
2020	-13.41	-8.899	-45.823	-24.859	31.468	15.081	6.478	9.394	-4.113	-4.067	16.308	-0.856
2019	18.849	5.192	6.854	13.206	-10.821	0.541	-5.416	-1.43	-1.485	-0.035	6.289	8.918
2018	2.082	-0.975	4.39	3.703	9.475	0.18	3.228	28.222	-3.896	-11.508	-20.729	-10.868
2017	8.586	-5.204	-2.377	-4.373	-0.202	-4.929	5.266	-3.867	6.975	8.129	5.623	-1.261
2016	-0.596	-1.455	0.794	6.155	5.74	1.36	-2.337	-0.543	2.139	4.384	7.323	5.432
2015	-3.802	6.473	2.023	5.21	-2.506	-1.1	-4.71	2.237	2.305	-3.62	-7.577	-3.642

Diğer fonlara ulaşabilmek için [tıklayınız.](#)

➤ **Kategorisinin En Yüksek Getirili İlk 3 Fonu**

Fon Kodu	Fon Adı	Haftalık Getiri(%)
Hisse Senedi Fonları		
GBH	Garanti Portföy Birinci His. Sen. Serbest Fon(HSYF)	0.02
TAU	İş Portföy BIST Banka End.His.Sn. (TL) Fonu (HSYF)	-5.28
GHS	Yapı Kredi Portf. Bank. Sekt. His. Sen. Serbest Fon	-6.80
Borçlanma Aracı Fonları		
NJR	Nurol Portföy Birinci Borçlanma Araçları Fonu	0.49
TBV	İş Portföy Özel Sek. Borç. Araç. (TL) Fonu	0.41
GA1	Garanti Portföy Borç. Araç. Fonu	0.41
Para Piyasası Fonları		
RPP	Rota Portföy Para Piyasası (TL) Fonu	0.49
PPN	Nurol Portföy Para Piyasası (TL) Fonu	0.48
ZNG	Ziraat Portföy Birinci Para Piyasası (TL) Fonu	0.48
Kısa Vadeli Borçlanma Aracı Fonları		
IST	İstanbul Portföy Kısa Vad. Borç. Araç. (TL) Fonu	0.50
HKV	Ziraat Port. Halkbank Kısa Vad.Borç.Araç. (TL) Fonu	0.42
Kıymetli Madenler ve Emtia Fonları		
AES	Ak Portföy Petrol Yab. BYF Fon Sepeti Fonu	8.75
YZG	Yapı Kredi Portföy Gümüş Fon Sepeti Fonu	3.97
GTZ	Garanti Portföy Gümüş Fon Sepeti Fonu	3.97
Katılım Fonları		
KSR	KT Portföy Sürdürülebilirlik Katılım Fonu	1.72
KTM	KT Portföy Birinci Katılım (TL) Fonu	1.54
MPK	Aktif Portföy Kira Sert. Katılım Fonu	0.45
Döviz Fonları		
TLE	Aura Portföy Yab. Borç. Araç. Fonu	2.18
ARE	İstanbul Portföy Yab. (G.Ol.Piy.) Borç. Araç. Fonu	2.31
YVG	Yapı Kredi Portföy Feriköy Serbest (Döviz) Fon	2.11
Yabancı Hisse Senedi Fonları		
AFV	Ak Portföy Avrupa Yab. His. Sen. Fonu	5.27
YAY	Yapı Kredi Port. Yab. Tek. Sek. His. Sen. Fonu	4.46
TMG	İş Portföy Yab. His. Sen. Fonu	3.81
Robo Fonlar		
MJB	Aktif Portföy Birinci Fon Sepeti Fonu	2.40
TI4	İş Portföy Temkinli Değişken Fon	1.53
Değişken Fonlar		
YJH	Yapı Kredi Portföy Temiz Enerji Değişken Fon	5.1
TGR	Ak Portföy Turizm ve Seyahat Sektörü Değişken Fon	4.18
GZY	Garanti Portföy Turizm Ve Seyahat Sektörü Değ. Fon	4.01
Fon Sepeti Fonları		
GUH	Garanti Portföy Yab. Teknoloji BYF Fon Sep. Fonu	4.31
MTS	Aktif Portföy Tarım ve Sürdürülebilirlik Fon Sepeti	3.77
YTD	Yapı Kredi Port. Yab. Fon Sepeti Fonu	3.66
Serbest ve Karma Fonlar		
IPJ	İş Portföy Elektrikli Araç. Karma Fon	4
IKP	İş Portföy Yenilenebilir Enerji Karma Fon	3.74
IJT	İş Portföy Tarım Serbest Fon	3.04

➤ **Kategorisinin En Düşük Getirili İlk 3 Fonu**

Fon Kodu	Fon Adı	Haftalık Getiri(%)
Hisse Senedi Fonları		
ZJV	Ziraat Port. BIST30 Dışı Yıl. Paz. Şirk. HSYF	-6.48
TI3	İş Portföy İş Bank.İşt.End.His.Sn. (TL) Fonu (HSYF)	-5.95
ZJL	Ziraat Port. BIST100 Dışı Şirk.His.Sen. Fonu (HSYF)	-5.89
Borçlanma Aracı Fonları		
YOT	Yapı Kredi Port. Orta Vad. Borç. Araç. Fonu	-0.62
TI6	İş Portföy Orta Vad. Borç. Araç. (TL) Fonu	0.18
TZT	Ziraat Portföy Borç. Araç. (TL) Fonu	0.38
Para Piyasası Fonları		
HLL	Ziraat Port. Halkbank Para Piyasası (TL) Fonu	0.45
IDL	Aktif Portföy Para Piyasası Fonu	0.45
IJV	İstanbul Portföy Birinci Para Piyasası (TL) Fonu	0.47
Kıymetli Madenler ve Emtia Fonları		
RPG	Rota Portföy Altın Fonu	-0.18
KZL	KT Portföy Kızılay'a Destek Altın Katılım Fonu	0.15
YKT	Yapı Kredi Port. Altın Fonu	0.19
Katılım Fonları		
NJY	Nurol Portföy Birinci Katılım Fonu	-0.63
GPF	Garanti Portföy Birinci Katılım Fonu	0.02
KCV	KT Portföy Çoklu Varlık Katılım Fonu	0.09
Katılım Hisse Senedi Fonları		
ZPE	Ziraat Portföy Katılım His. Sen. Fonu (HSYF)	-8.09
MPS	Mükafat Portföy Katılım His. Sen. Fonu (HSYF)	-3.95
ZPE	Ziraat Portföy Katılım His. Sen. Fonu (HSYF)	-3.28
Döviz Fonları		
GPC	Garanti Portföy İkinci Serbest (Döviz) Fon	-0.24
GPA	Garanti Portföy Euro. Borç. Araç. (Döviz) Fonu	0.09
ZPA	Ziraat Portföy Serbest (Döviz) Fon	0.11
Robo Fonlar		
IBB	İş Portföy Atak Değişken Fon	0.35
TI7	İş Portföy Dengeli Değişken Fon	0.44
Değişken Fonlar		
ZDZ	Ziraat Portföy Agresif Değişken Fon	-5.48
IPB	İstanbul Portföy Bir. Değ. Fon	-2.68
ACD	İstanbul Portföy İki. Değ. Fon	-2.36
Fon Sepeti Fonları		
ZPC	Ziraat Portföy Fon Sepeti Fonu	-2.26
ZSG	Ziraat Portföy ESG Sürdürülebilirlik Fon Sepeti Fon	-1.04
GVI	Garanti Portföy Üçüncü Fon Sepeti Fonu	-0.11
Serbest ve Karma Fonlar		
YUB	Yapı Kredi Port. Karaköy His.Sen. Srbst Fon (HSYF)	-4.25
RHS	Rota Port. Hisse Senedi Serbest (TL) Fon (HSYF)	-3.51
YAK	Yapı Kredi Port. Karma Fon	-2.41

Haftalık Takvim

Haftalık Veri Takvimi						
Tarih	TSİ	Ülke	Açıklanacak Veri	Dönemi	Beklenti	Önceki
3 Nisan	02:50	Japonya	Tankan Büyük İmalatçılar Endeksi	1.Çeyrek	3	7
3 Nisan	02:50	Japonya	Tankan Büyük İmalat Dışı Endeksi	1.Çeyrek	20	19
3 Nisan	02:50	Japonya	Tankan Büyük İmalatçılar Beklenti Endeksi	1.Çeyrek	3	6
3 Nisan	02:50	Japonya	Tankan Büyük İmalat Dışı Beklenti Endeksi	1.Çeyrek	17	11
3 Nisan	02:50	Japonya	Tankan Büyük Sermaye Harcamaları	1.Çeyrek	14.4%	19.2%
3 Nisan	03:30	Japonya	Jibun Bank İmalat PMI (Final)	Mart	-	48.6
3 Nisan	04:45	Çin	Caixin İmalat PMI	Mart	51.4	51.6
3 Nisan	10:00	Türkiye	S&P Global İmalat PMI	Mart	-	50.1
3 Nisan	10:00	Türkiye	TÜFE(Aylık)	Mart	2.78%	3.15%
3 Nisan	10:00	Türkiye	TÜFE(Yıllık)	Mart	51.23%	55.18%
3 Nisan	10:00	Türkiye	Çekirdek TÜFE (Yıllık)	Mart	47.75%	50.58%
3 Nisan	10:55	Almanya	S&P Global İmalat PMI (Final)	Mart	44.4	44.4
3 Nisan	11:00	Euro Bölgesi	S&P Global İmalat PMI (Final)	Mart	-	47.1
3 Nisan	16:45	ABD	S&P Global İmalat PMI (Final)	Mart	-	49.3
3 Nisan	17:00	ABD	İnşaat Giderleri (Aylık)	Şubat	0.0%	-0.1%
3 Nisan	17:00	ABD	ISM İmalat PMI	Mart	47.5	47.7
3 Nisan	17:00	ABD	ISM İmalat Fiyat Endeksi	Mart	-	51.3
3 Nisan	17:00	ABD	ISM İstihdam Endeksi	Mart	-	49.1
3 Nisan	17:00	ABD	ISM Yeni Sipariş Endeksi	Mart	-	47.0
3 Nisan	16:45	ABD	S&P Global İmalat PMI (Final)	Mart	-	49.3
4 Nisan	12:00	Euro Bölgesi	ÜFE (Aylık)	Şubat	-	-2.8%
4 Nisan	12:00	Euro Bölgesi	ÜFE (Yıllık)	Şubat	-	15.0%
4 Nisan	17:00	ABD	Dayanıklı Mal Siparişleri (Manşet, Aylık, Final)	Şubat	-	-1.0%
4 Nisan	17:00	ABD	Dayanıklı Mal Siparişleri (Çekirdek, Aylık, Final)	Şubat	-	0.0%
4 Nisan	17:00	ABD	Fabrika Siparişleri (Aylık)	Şubat	-0.5%	-1.6%
5 Nisan	01:15	ABD	FED Yetkilisi Mester'in Konuşması			
5 Nisan	03:30	Japonya	Jibun Bank Hizmet PMI (Final)	Mart	-	54.2
5 Nisan	10:55	Almanya	S&P Global Hizmet PMI	Mart	53.9	53.9
5 Nisan	10:55	Almanya	Fabrika Siparişleri (Aylık)	Şubat	0.7%	1.0%
5 Nisan	10:55	Almanya	Fabrika Siparişleri (Yıllık)	Şubat	-	-10.9%
5 Nisan	11:00	Euro Bölgesi	S&P Global Hizmet PMI (Final)	Mart	-	55.6
5 Nisan	15:15	ABD	ADP Tarım Dışı İstihdam Değişikliği	Mart	205K	242K
5 Nisan	15:30	ABD	Ticaret Dengesi (milyar dolar)	Şubat	68,5	68,3
5 Nisan	16:45	ABD	S&P Global Hizmet PMI (Final)	Mart	-	53.8
5 Nisan	17:00	ABD	ISM Hizmet Endeksi	Mart	54.6	55.1
5 Nisan	17:00	ABD	ISM Hizmet Fiyat Endeksi	Mart	-	65.6
5 Nisan	17:00	ABD	ISM Hizmet İstihdam Endeksi	Mart	-	54.0
5 Nisan	17:00	ABD	ISM Yeni Sipariş Endeksi	Mart	-	62.6
6 Nisan	04:45	Çin	Caixin Hizmet PMI	Mart	55.0	55.0
6 Nisan	09:00	Almanya	Sanayi Üretimi (Aylık)	Şubat	-0.4%	3.5%
6 Nisan	09:00	Almanya	Sanayi Üretimi (Yıllık)	Şubat	-	-1.6%
6 Nisan	15:30	ABD	Haftalık İşsizlik Maaşı Başvuruları	1 Nisan	-	198K
6 Nisan	15:30	ABD	Devam Eden İşsizlik Hakkı Başvuruları	25 Mart	-	1,69 mn
6 Nisan	17:00	ABD	FED Yetkilisi Bullard'in Konuşması			
7 Nisan			Kutsal Cuma nedeniyle ABD ve Avrupa piyasaları kapalı olacak			
7 Nisan	15:30	ABD	Ortalama Saatlik Kazançlar(Aylık)	Mart	0.3%	0.2%
7 Nisan	15:30	ABD	Ortalama Saatlik Kazançlar (Yıllık)	Mart	4.3%	4.6%
7 Nisan	15:30	ABD	Tarım Dışı İstihdam	Mart	240K	311K
7 Nisan	15:30	ABD	İşgücüne Katılım Oranı	Mart	-	62.5%
7 Nisan	15:30	ABD	İşsizlik Oranı	Mart	3.6%	3.6%
7 Nisan	17:00	Türkiye	Nakit Bütçe Dengesi	Mart	-	-171.5B

Yatırım Danışmanlığı ve Bireysel Portföy Yönetimi

Özlem ÜNAL
Müdür

Semih Can ÖZER
Uzman

Semih ÖZER
Uzman

Gizem Tetik ARGİN
Uzman

Huzeyfe KARAKUŞ
Uzman Yardımcısı



yrtdanismanligibpy@halkyatirim.com.tr



0(212) 314 81 81

ÇEKİNCE

"Yatırım Danışmanlığı" hizmeti; aracı kurumlar, portföy yönetim şirketleri, mevduat kabul etmeyen bankalar ile müşteri arasında imzalanacak Yatırım Danışmanlığı sözleşmesi çerçevesinde sunulmaktadır. Burada yer alan bilgi, yorum ve tavsiyeleri, kişilerin yerindelik testi ile belirlediği risk seviyeleri dikkate alınarak, Halk Yatırım Yatırım Danışmanlığı ve Araştırma birimi nezdinde güvenilir olduğuna inanılan bilgi kaynaklarından yararlanarak hazırlanmakta ve kişiye özel sunulmaktadır. Verilen bu tavsiyeler mali durumunuz ile risk ve getiri tercihlerinize uygun olmayabilir. Bu nedenle, risk yapınıza uygun olmayan şekilde sadece burada yer alan bilgilere dayanılarak yatırım kararı verilmesi beklentilerinize uygun sonuçlar doğurmayabilir. Size özel olarak tahsis edilen Yatırım Danışmanınız ile irtibata geçmeniz ve mali durumunuz ve risk seviyelerinize uygun kararları birlikte almanız tavsiye edilir.

Veri ve grafikler güvenilirliğine inandığımız güvenilir kaynaklardan derlenmiş olup, yapılan yorumlar sadece HALK YATIRIM MENKUL DEĞERLER A.Ş. Yatırım Danışmanlığı'nın beklentilerini yansıtmaktadır. Bu bilgiler ışığında yapılan ve yapılacak olan ileriye dönük yatırımların sonuçlarından Şirketimiz hiçbir şekilde sorumlu tutulamaz. Ayrıca, Halk Yatırım Menkul Kıymetler A.Ş.'nin yazılı izni olmadıkça içeriği kısmen ya da tamamen üçüncü kişilerce hiç bir şekil ve ortamda yayınlanamaz, iktisap edilemez, alıntı yapılamaz, kullanılamaz. İletişim, gönderilen kişiye özel ve münhasırdır. İlave olarak, bu raporun gönderildiği ve yukarıdaki açıklamalarımız doğrultusunda kullanıldığı ülkelerdeki yasal düzenlemelerden kaynaklı tüm talep ve dava haklarımız saklıdır.

Uyarı Notu: Bu e-posta'nın içerdiği bilgiler (ekleri dahil olmak üzere) gizlidir. Onayınız olmaksızın üçüncü kişilere açıklanamaz. Bu mesajın gönderilmek istendiği kişi değilseniz, lütfen mesajı sisteminizden derhal siliniz. Halk Yatırım Menkul Değerler A.Ş. bu mesajın içerdiği bilgilerin doğruluğu veya eksiksiz olduğu konusunda bir garanti vermemektedir. Bu nedenle bilgilerin ne şekilde olursa olsun, içeriğinden, iletilmesinden, alınmasından, saklanmasından sorumlu değildir. Bu mesajın içeriği yazarına ait olup, Halk Yatırım Menkul Değerler A.Ş.'nin görüşlerini içermeyebilir.

